

# Gerlach 2.0 RDGH-L2/L3/L4 DVO



## CECHY STANDARDOWE

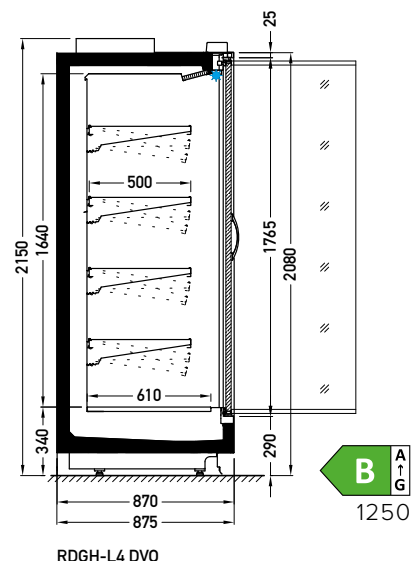
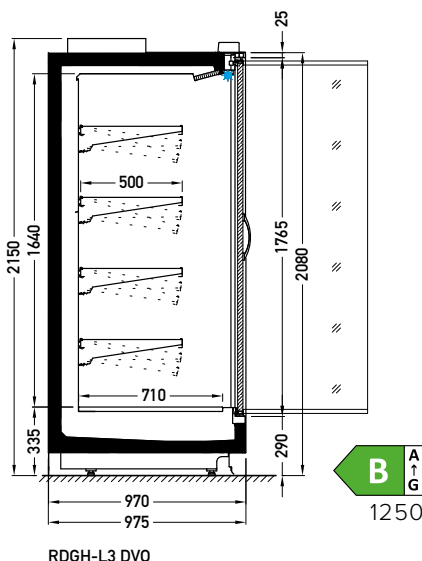
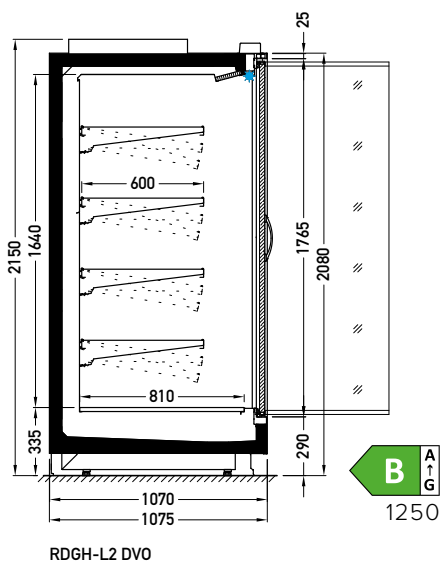
- temperatura pracy urządzenia: od 0°C do 2°C
- czynnik chłodniczy: R744
- odmrażanie naturalne
- 2 x sonda typu NTC
- spływy skroplin syfonowane
- powierzchnia ekspozycyjna: blacha ocynkowana, malowana proszkowo na kolor biały (RAL 9003)
- 4 rzędy półek zawieszanych, na półkach zawieszanych i na wlocie powietrza listwy cenowe 39 mm
- oświetlenie – górne LEDit, barwa NW-4
- kolorystyka cokolika – czarny (RAL 9005)
- odbojnik z tworzywa PVC w kolorze szarym na froncie urządzenia

## OPCJE

- elektroniczny zawór rozprężny
- boki

Gerlach 2.0 RDGH-L2 2500 DVO

DVO – drzwi i podwójna, prosta, High-Vision i otwierane



## DOSTĘPNE MODUŁY

1250 1875 2150 2500 3750

# Gerlach 2.0 RDGH-L2/L3/L4 XXX



## CECHY STANDARDOWE:

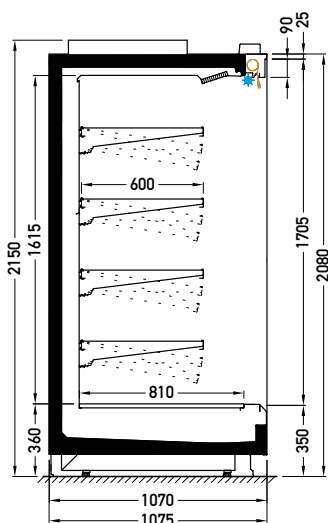
- temperatura pracy urządzenia: od 0°C do 2°C
- czynnik chłodniczy: R744
- odmrażanie naturalne
- 2 x sonda typu NTC
- spływy skroplin syfonowane
- powierzchnia ekspozycyjna: blacha ocynkowana, malowana proszkowo na kolor biały (RAL 9003)
- 4 rzędy półek zawieszanych, na półkach zawieszanych i na wlocie powietrza listwy cenowe 39 mm
- oświetlenie – górne LEDit, barwa NW-4
- kolorystyka cokolika – czarny (RAL 9005)
- odbojnik z tworzywa PVC w kolorze szarym na froncie urządzenia
- roleta mechaniczna

## OPCJE

- elektroniczny zawór rozprężny
- boki

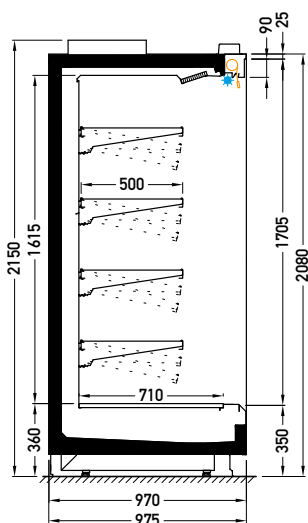
Gerlach 2.0 RDGH-L2 2500 XXX

XXX – brak oszklenia



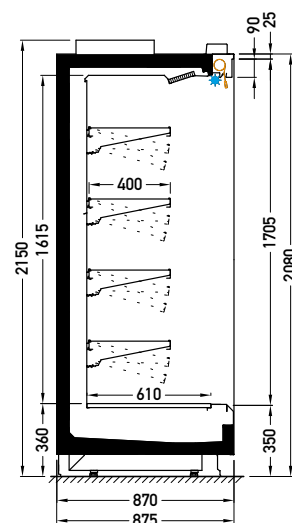
RDGH-L2 XXX

D  
A ↑  
G  
1250



RDGH-L3 XXX

D  
A ↑  
G  
1250



RDGH-L4 XXX

D  
A ↑  
G  
1250

## DOSTĘPNE MODUŁY

1250 1875 2150 2500 3750