

Gerlach 2.0 RDGH-L2/L3/L4 DVO



CECHY STANDARDOWE

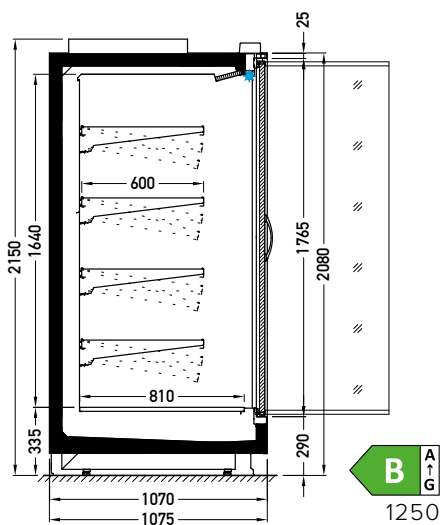
- temperatura pracy urządzenia: od 0°C do 2°C
- czynnik chłodniczy: R744
- odmrażanie naturalne
- 2 x sonda typu NTC
- spływy skroplin syfonowane
- powierzchnia ekspozycyjna: blacha ocynkowana, malowana proszkowo na kolor biały (RAL 9003)
- 4 rzędy półek zawieszanych, na półkach zawieszanych i na wlocie powietrza listwy cenowe 39 mm
- oświetlenie – górne LEDit, barwa NW-4
- kolorystyka cokolika – czarny (RAL 9005)
- odbojnik z tworzywa PVC w kolorze szarym na froncie urządzenia

OPCJE

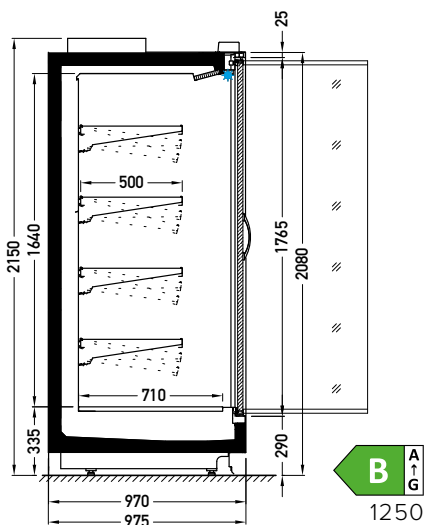
- elektroniczny zawór rozprężny
- boki

Gerlach 2.0 RDGH-L2 2500 DVO

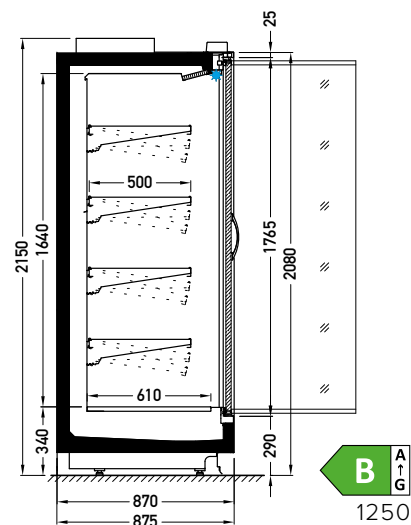
DVO – drzwi i podwójna, prosta, High-Vision i otwierane



RDGH-L2 DVO



RDGH-L3 DVO



RDGH-L4 DVO

DOSTĘPNE MODUŁY

1250 1875 2150 2500 3750

Gerlach 2.0 RDGH-L2/L3/L4 XXX



CECHY STANDARDOWE:

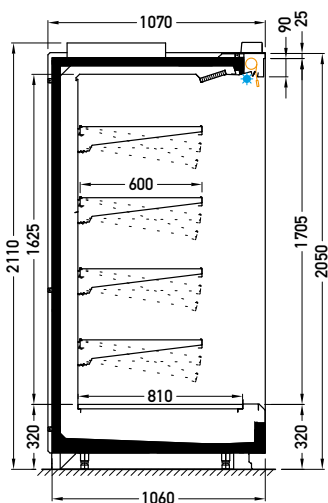
- temperatura pracy urządzenia: od 0°C do 2°C
- czynnik chłodniczy: R744
- odmrażanie naturalne
- 2 x sonda typu NTC
- spływy skroplin syfonowane
- powierzchnia ekspozycyjna: blacha ocynkowana, malowana proszkowo na kolor biały (RAL 9003)
- 4 rzędy półek zawieszanych, na półkach zawieszanych i na wlocie powietrza listwy cenowe 39 mm
- oświetlenie – górne LEDit, barwa NW-4
- kolorystyka cokolika – czarny (RAL 9005)
- odbojnik z tworzywa PVC w kolorze szarym na froncie urządzenia
- roleta mechaniczna

OPCJE

- elektroniczny zawór rozprężny
- boki

Gerlach 2.0 RDGH-L2 2500 XXX

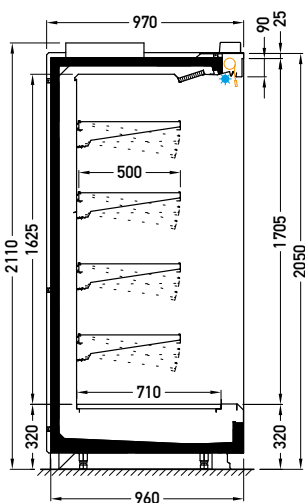
XXX – brak oszklenia



RDGH-L2 XXX



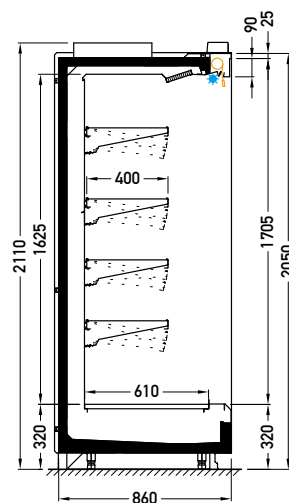
1250



RDGH-L3 XXX



1250



RDGH-L4 XXX



1250

DOSTĘPNE MODUŁY

1250 1875 2150 2500 3750